

intercharge *direct* - laden und bezahlen

Die Direktbezahlmöglichkeit an der Ladestation.



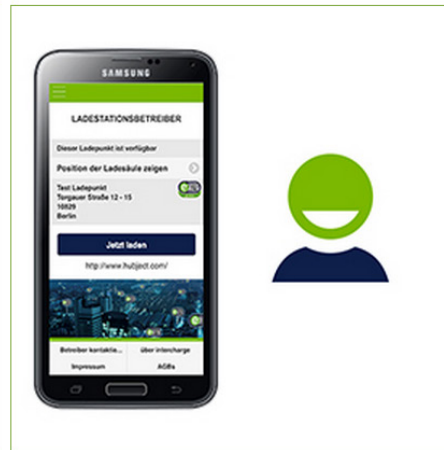
So geht's:

1. Schritt




QR-Code auf der Ladesäule mit Ihrem QR-Code-Scanner einlesen oder Ladepunktnummer unter m.intercharge.eu eingeben.

2. Schritt



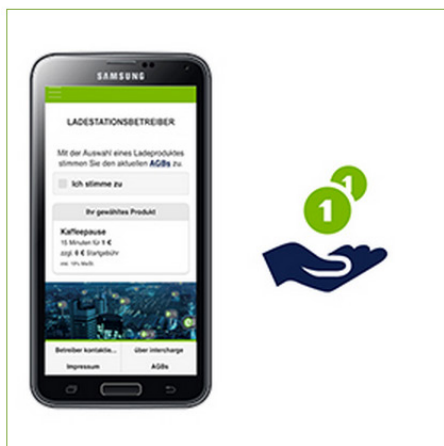
Anzeige des Ladepunktes auf der mobilen Website des Betreibers.

3. Schritt



Wählen Sie ein Ladeprodukt und den Bezahldienstleister aus.

4. Schritt




AGBs des Betreibers akzeptieren und Ladeprodukt beim Bezahl-dienstleister bezahlen.

5. Schritt



Ladevorgang nach Bezahlung starten.

6. Schritt



Ladevorgang mit dem Smartphone beenden oder einfach Stecker ziehen und weiterfahren.